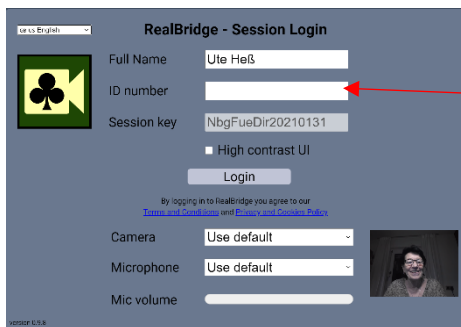


Kurzerläuterung Realbridge

1. Login Bildschirm

Die Login-Seite für RealBridge. Diese wird durch einen **Klick auf den Link** erreicht.



BC Nbg-Fürth oder BC Lauf

Full Name: ihr Vor- und Zuname

ID number: ihr Club (Erstmitgliedschaft)


Das Feld High-Contrast sollte nicht markiert werden.

Sie werden gegebenenfalls gefragt, ob Sie den Zugriff auf Kamera und Mikrofon erlauben. Es ist ratsam, dies zu erlauben 😊.

Ein **Klick auf Login** bringt Sie direkt ins **Turnier**.

2. Tischauswahl

Nach dem Login befinden Sie sich in der Lobby.



Es sind alle Tische zu sehen. Besetzte Plätze erkennen Sie am Namen. Um **Platz zu nehmen**, klicken Sie einfach auf **einen freien Platz**. Zum Verlassen auf **Leave**.

Vor Turnierbeginn können Sie sich auch zu anderen Spielern an den Tisch setzen und sich unterhalten. Spätestens 5 Minuten vor Turnierbeginn sollten Sie an Ihrem **richtigen** Platz sitzen. Richtig bedeutet nur, dass Sie ihrem Partner gegenüber sitzen, die Tischnummer ist egal.

Nach dem Turnierstart müssen Sie auf Ihren Platz bleiben. Jeder Rundenwechsel erfolgt automatisch durch das Programm.

3. Am Tisch

Sobald sie an einem Tisch sind, sehen sie ihren Partner und die Gegner. Der Turnierleiter erscheint bei Bedarf links oben. Sobald das Turnier gestartet ist, sehen sie folgenden Bildschirm. Sie sitzen immer „unten“.



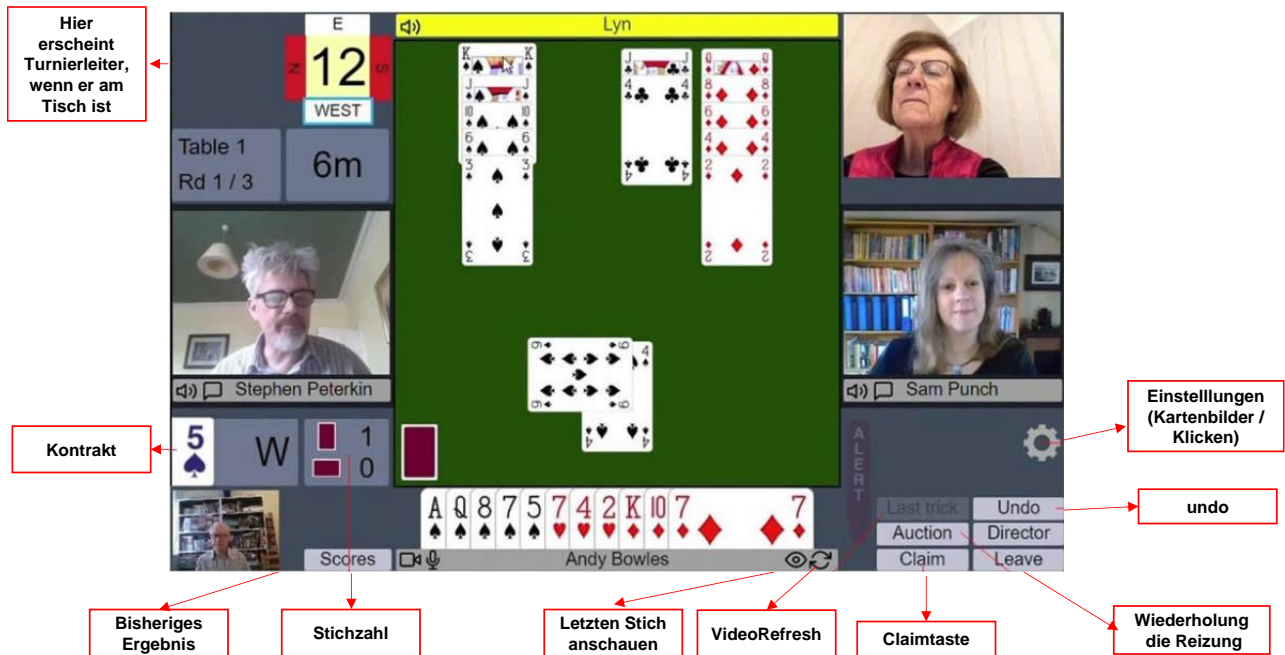
Der gelb markierte Spieler ist an der Reihe. Zum Bieten die entsprechende Bietkarte anklicken. Die **Alert-Regeln** sind **wie bei Clubturnieren**. **Sofortauskünfte werden gesprochen** 😊 und **alertpflichtige Gebote** werden vom **Partner** alertiert. Dazu klickt er auf den Alert-Button. Der Gegner, der an der Reihe ist, kann bei Bedarf nachfragen.

Bei Sprunggeboten wird die **Stopp-Karte automatisch** gelegt und verschwindet nach einigen Sekunden wieder. Fehlklicks beim Bieten können über die Undo - Taste zurückgenommen werden. Dazu müssen beide Gegner zustimmen.

Kurzerläuterung Realbridge

4. Während des Spiels

Hier eine Kurzdarstellung des Bildschirms.



5. Turnier-Ergebnis

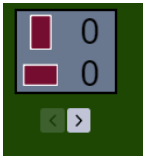
Das **Ergebnis** kann nach dem Turnier unter **dem Turnier-Link**, den Sie per Mail bekommen haben, aufgerufen werden. Desweiteren werden die RealBridge-Turniere auch auf der Homepage erscheinen.

Pos	No	Pair	Average	MP	Bds
1			63.17%	307 / 486	27
2			57.61%	280 / 486	27
3			57.20%	278 / 486	27
4			55.76%	271 / 486	27

Durch **Klicken auf den Namen** sieht man die Ergebnisse des jeweiligen Paares. Wenn bei einem **Board auf das Ergebnis** geklickt wird, erscheint eine detaillierte Darstellung des Ergebnisses.

Bd	Vs	Contract	Lead	+	-	MP	%
1		2♦=S	♠4	90		8 / 18	44.4%
2		5♣X-2 E	♥Q	300		11 / 18	61.1%
3		3♥X-1 N	♣K		100	16 / 18	88.9%
4		1NT-2 E	♦4	200		14 / 18	77.8%
5	Graham Marshall & James Bond	4♦+1 E	♥K		450	6 / 18	33.3%

Durch Klicken auf die Boardnummer erscheint alle Ergebnisse dieses Boards.



In der Einzeldarstellung kann durch das Spiel geklickt werden.
Der Pfeil nach rechts zeigt dann jeweils die gespielten Karten.



Das aktuelle Fensters wird geschlossen.

Es gibt insgesamt die verschiedensten Darstellungen, bei denen u.a. auch das Spiel Stich für Stich nachgespielt werden kann. Eine Darstellung finden sich auf der Realbridge Webseite (<https://realbridge.online/player-guide.html>), wenn Sie nach unten scrollen.

6. Was tue ich in folgenden Situationen?

- Beim Klicken auf den Link erscheint keine Login-Maske.
Der Club ist noch geschlossen, ein Login ist erst ca. 45 Minuten vor Turnierbeginn möglich.
- Der Link von letzter Woche funktioniert nicht mehr bzw. ich sehe nur den Ergebnisbildschirm.
Für jedes Turnier gibt es einen neuen Link. Sie können nur mit dem jeweils aktuellen Link spielen.
- Das Turnier ist beendet und ich möchte Realbridge verlassen.
Schließen sie einfach ihren Browser. Ein Abmelden ist nicht notwendig.
- Einer der Spieler ist am Tisch nicht zu sehen?
Entweder hat dieser Spieler keine Kamera oder er hat sie ausgestellt.
- Die Videoqualität ist mit der Zeit schlechter geworden?
Auf den Doppelpfeil rechts von ihrem Namen klicken. Die Videoverbindung wird dann neu aufgebaut. Dies sollten Sie unabhängig von der Qualität alle 30 Minuten machen.
- Es läuft etwas total „komisch“ (z.B. Spielkarten nicht sichtbar, Bietbox reagiert nicht, auf Anklicken erfolgt keine Reaktion usw.)
 1. Rufen Sie, wenn möglich, den Turnierleiter.
 2. Wenn gar nichts mehr geht, verlassen Sie RealBridge und loggen sich über Ihren Turnier-Link neu ein.

Viele Funktionen kann man auch während des Turniers, insbesondere wenn man Dummy ist, durch Probieren selbst herausfinden.